

ERL



Шкаф для одежды "Ливадия"

Набор мебели "Ливадия"

Модуль Л2

Проект БНЗ 66.02.00.00.00

Инструкция по сборке

Детали, составляющие изделие, пронумерованы.

Номера и названия деталей, представленные на упаковочных этикетках и соответствующие номерам деталей в данной инструкции.

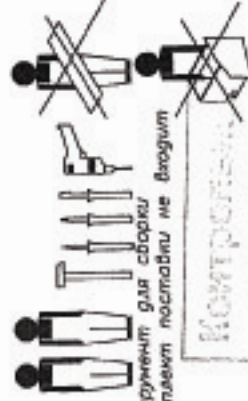
1. Подготовка деталей к сборке

- 1,2 - 2200x360 - 2 шт.
- 3,4 - 852x560 - 4 шт.
- 5 - 852x770 - 1 шт.
- 6 - 852x180 - 1 шт.
- 7,7.1 - 1450x440 - 2 шт.
- 8,9 - 882x220 - 2 шт.
- 8.2 - 500x120 - 6 шт.
- 8.3 - 795x120 - 3 шт.
- 10 - 884x140 - 1 шт.
- 11 - ХДФ 376x880 - 1 шт.
- 12 - ХДФ 1090x440 - 2 шт.
- 13 - ХДФ 740x440 - 2 шт.
- ХДФ дно 825x510 - 3 шт.

КОМПЛЕКТ ФУРНИТУРЫ

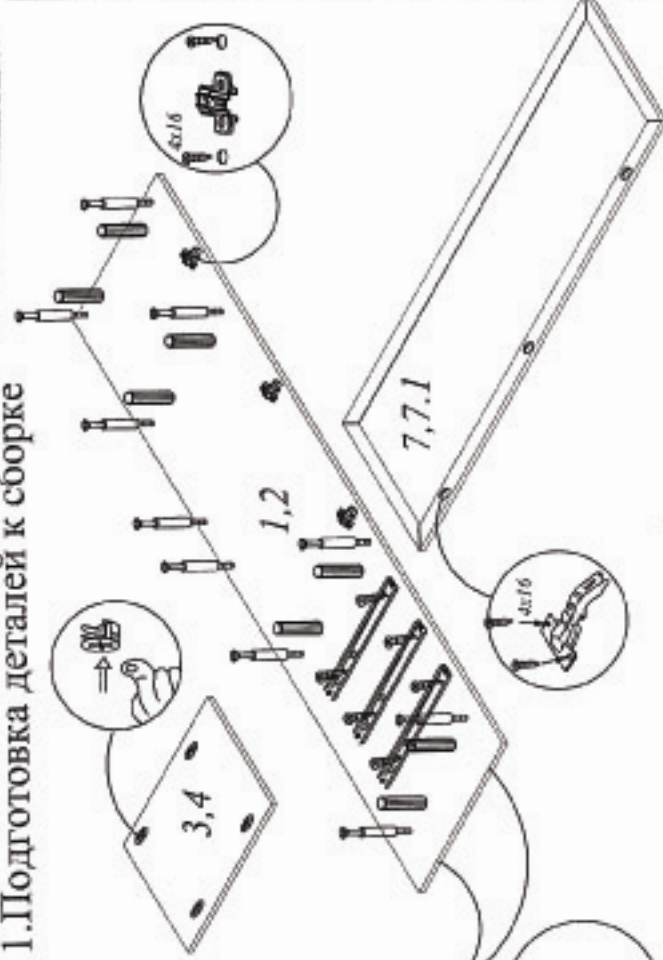
Гвоздь 2x25 - 34 шт.	Ручка - 6 шт.
Шуруп 4x16 - 28 шт.	Винт 4x12 - 4 шт. (к ящику)
Шуруп 3x20 - 38 шт.	Винт 4x25 - 2 шт. (к двери)
Подпятник - 4 шт.	
Гвоздь 2x25 - 8 шт.	
Винты-саморезы 4x25 - 2 шт.	
Шпатель-дрожалка - 2 шт.	
Шпатель L=845 мм - 1 шт.	
Шпатель 8x30 - 1 шт.	
Петля - 6 шт.	
Отбитная планка - 6 шт.	
Скрепка мебельная - 6 шт.	
Ключ №4 для зажимания плиты - 1 шт. (входит в комплектацию с дверной лод каюч-шестипрофиль)	
Винт-дверетка 7x50 - 14 шт.	
Защелка самоклеющаяся - 2 шт.	
Стяжка эксцентриковая Rastex 15/16 в комплекте - 32 шт.	
Ручка 2 шт.	
Винт 4x12 - 2 шт.	
Винт ступенчатый - 1 шт.	
Натраивающие шпатель L=500 мм - 3 шт.	
Шуруп 4x13 - 36 шт.	

С 10.01.18



Инструмент для сборки в комплекте поставки не входит

Контроль качества сборки

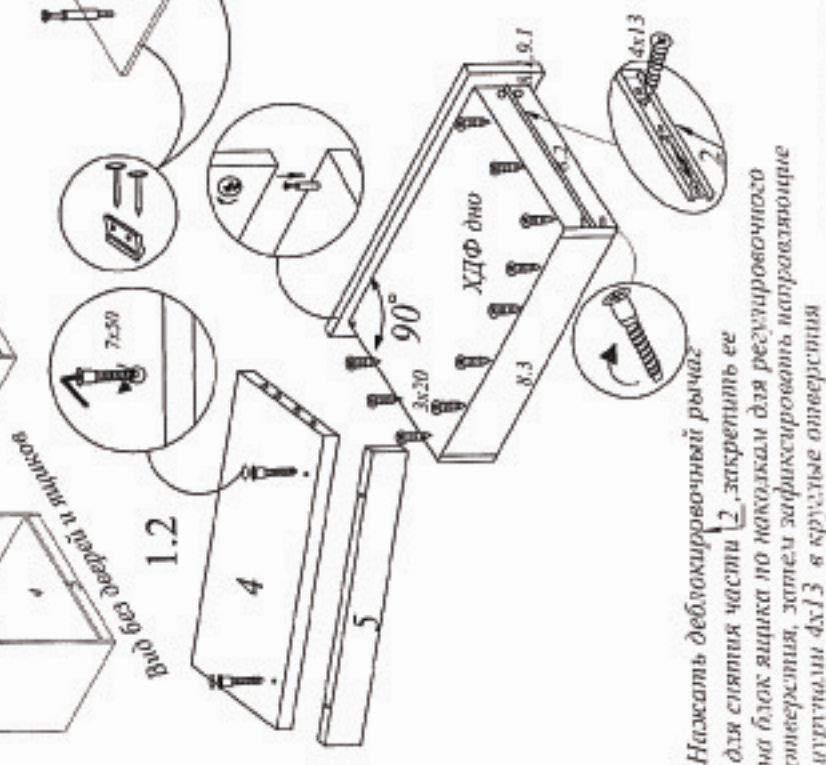


УВАЖАЕМЫЙ ПОКУПАТЕЛЬ!

Благодаря Вам мы производим наше изделие. Чтобы наша мебель доставала Вас вовремя, просим соблюдать указанные в этой инструкции рекомендации. Сохраняйте в безопасности мебельные этикетки для возможности использования в случае необходимости.

Правила эксплуатации и ухода за мебелью

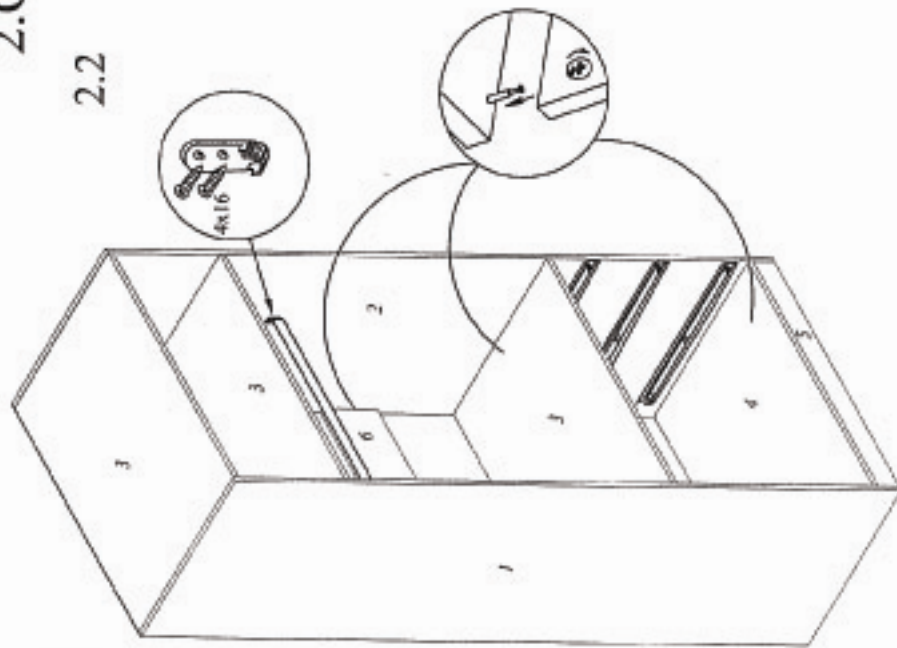
Для сохранения мебели в течение длительного времени необходимо соблюдать следующие правила:
 - при эксплуатации соединительных элементов под действием влаги, удалять следы влаги мягкой тканью или салфеткой;
 - избегать попадания воды и удалять влажностью на пятна мягкой тканью;
 - использовать специальные средства для ухода за мебелью;
 - избегать попадания на поверхность мебели жидких и твердых веществ, особенно агрессивных (кислоты, щелочи, растворители);
 - не использовать для чистки мебели абразивные средства;
 - не использовать для чистки мебели металлические предметы;
 - не использовать для чистки мебели растворители;
 - не использовать для чистки мебели средства, содержащие аммиак;
 - не использовать для чистки мебели средства, содержащие спирт;
 - не использовать для чистки мебели средства, содержащие бензин;
 - не использовать для чистки мебели средства, содержащие уксус;
 - не использовать для чистки мебели средства, содержащие лимонную кислоту;
 - не использовать для чистки мебели средства, содержащие перекись водорода;
 - не использовать для чистки мебели средства, содержащие хлор;



Начать деблокировать рычаг для снятия части 2, закрепить ее на блок ящика по заказанному размеру, затем зафиксировать направляющие шурупами 4x13 в круглые отверстия

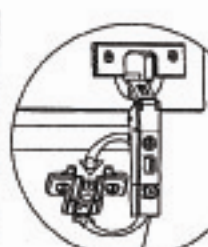
2. Сборка шкафа

2.1

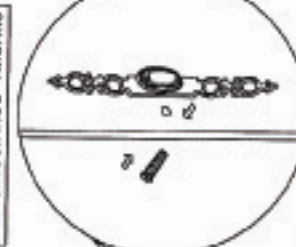


2.2

Установка петли



Защелкнуть петлю на ответной планке



Гарантии изготовителя

- Гарантийный срок эксплуатации корпусной мебели - 24 месяца
- Претензии по комплектности и качеству должны направляться покупателю в магазин, где была приобретена мебель.
- Гарантия включает в себя все материалы, необходимые для работ и замену деталей мебели.
- Носовые элементы не распространяются на ленту деталей в связи с их естественным износом.

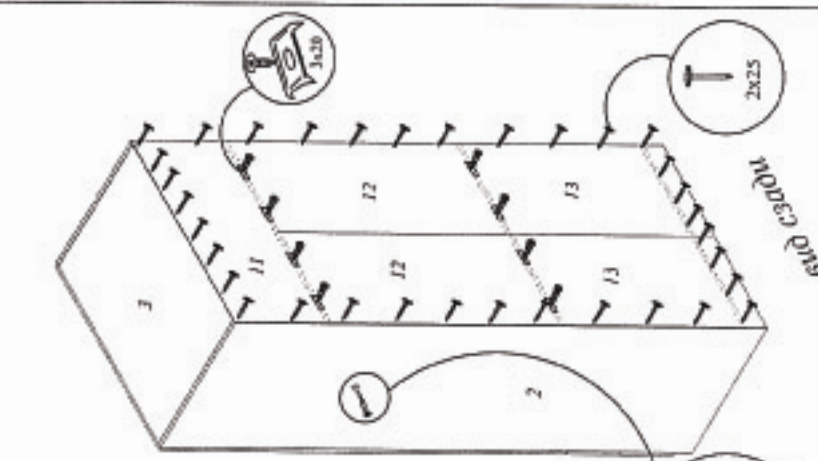
Использование с европоддонного обслуживания в следующих случаях:

- наличие металлических повреждений;
- повреждение в результате использования поврежденных предметов эксплуатации;
- использование мебели не по назначению;
- удары и резкие перепады температуры или слишком большой влажности;
- удары или удары мебели вследствие использования электрической сетью (теплота, пожар, наводка, и т.д.), исключая случаи;
- при наличии следов несанкционированного вмешательства;
- при наличии повреждений и вмятин.

Ввиду усложнения изготовления металлоизделий, изменения конструкции узлов, поставки новой мебели, материалов, возможных некоторых отклонений по сравнению с данной инструкцией.

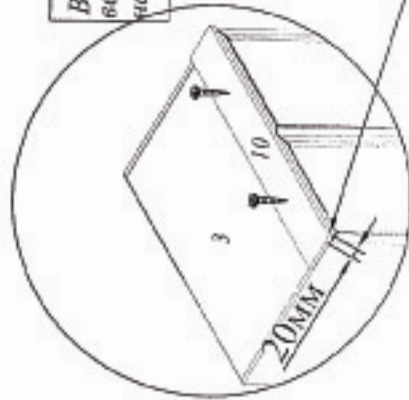
Гарантийный срок эксплуатации мебели - 24 мес.

Срок службы мебели 10 лет



Внимание! По желанию покупателя икарфа можно соединить между собой на стяжной винт по месту.

Внимание! По желанию покупателя к верхней стенке икарфа можно закрепить на липкую ленту и саморезы карниз поз. 10



Выступ карниза относительно боковой стенки